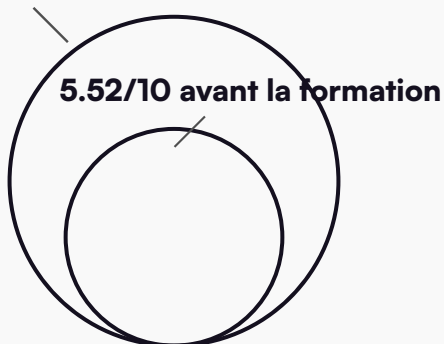


Rapport qualité de la formation

Les blessures de l'épaule du sportif - Octobre 2025

9.6 / 10

8.32/10 après la formation



+2.8 / 10

PROGRESSION DES COMPÉTENCES

ÉVALUATION PRÉFORMATION POUR LES APPRENANTS 9.4

Quel est votre degré de motivation concernant cette formation ? 9.4

ÉVALUATION À CHAUD POUR LES APPRENANTS 9.6

Evaluez de manière globale la formation : 9.0

Organisation de la formation 9.9

Déroulement de la formation 10.0

Contenu de la formation 9.7

Efficacité de la formation 9.5

QUESTIONNAIRE POUR LES INTERVENANTS 9.8

Le groupe et l'organisation de la formation 10.0

Succès de la formation 9.6

PROGRESSION SUR LES OBJECTIFS PÉDAGOGIQUES

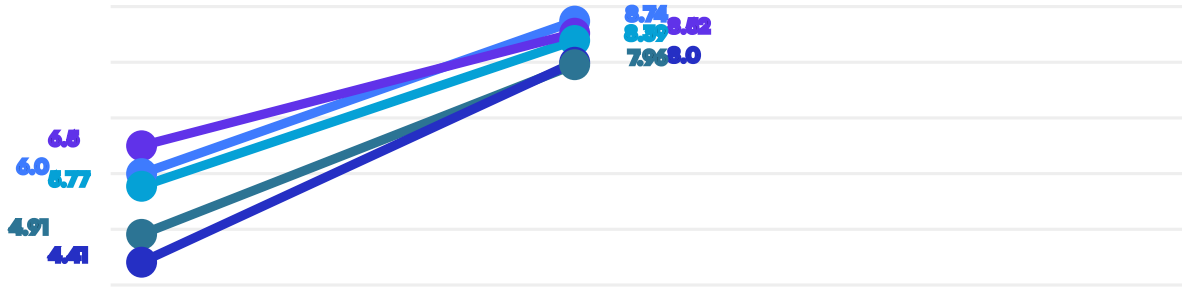
Evaluez vos compétences Comprendre les différentes pathologies de l'épaule dans le sport, leur mode de survenue selon les demandes de l'activité pratiquée

Evaluez vos compétences Savoir réaliser une évaluation complète spécifique, fiable et reproductible (amplitude, force, tests, questionnaires,...)

Evaluez vos compétences Savoir utiliser des techniques et des exercices spécifiques, différentes modalités pour optimiser la prise en charge en rééducation et réathlétisation

Evaluez vos compétences Utiliser des tests de performances fiables pour guider le retour au sport et à la performance

Evaluez vos compétences Utiliser le raisonnement clinique pour optimiser le bilan et la prise en charge initiale



ÉVALUATION PRÉFORMATION POUR LES APPRENANTS

Profession :

BONHOURS Pierre
Kiné

CHIRON Thibault
T'kine

DUCARMES Gabin
Kinésithérapeute

BARTHELEMY Sophie
Kinésithérapeute

BERRIAT Théo
Kinésithérapeute

FASSIN Nicolas
Kinésithérapeute Préparateur physique

ROGER Pauline
Masseur Kinésithérapeute

VIENNET Nicolas
masseur-kinésithérapeute

CHARREYRE Thibaut
MAsseur-kinesitherapeute

EYNAUD Coralie
kinésithérapeute

RAMIN Audrey
Masseur-kinésithérapeute

TOURNEUX Robin
Kinésithérapeute

SINTES Margot
Kinésithérapeute

NOBILE Salomé
kiné

LE CLERE Clémence
Masseur-Kinésithérapeute

FONTAINE Cyprien
Kinésithérapeute

JOUVE Rémy
MKDE

BERTHELOT Clement
Masseur kinésithérapeute

APFFEL Julien
kinésithérapeute

HOUEIX Briec
Kiné

LEPRINCE-VION Aline
kinésithérapeute

MOREL Thibault
Masseur Kinésithérapeute

Type d'activité (libéral, salarié, mixte,...) :

BONHOURS Pierre
Libéral

CHIRON Thibault
Libéral

DUCARMES Gabin
Libéral

BARTHELEMY Sophie
Libéral

BERRIAT Théo
Libéral

FASSIN Nicolas
Libéral

ROGER Pauline
Libéral en cabinet + intervention post op en clinique

VIENNET Nicolas
Libéral

CHARREYRE Thibaut
liberal

EYNAUD Coralie
libéral

RAMIN Audrey
Libéral

TOURNEUX Robin
Libéral

SINTES Margot
Libéral

NOBILE Salomé
libérale

LE CLERE Clémence
Libéral

FONTAINE Cyprien
Libéral

JOUVE Rémy
Libéral 100% et un peu de suivi à distance piur sportifs

BERTHELOT Clement
Liberal

APFFEL Julien
libéral

HOUEIX Briec
Libéral

LEPRINCE-VION Aline
libéral

MOREL Thibault
libéral

Depuis combien de temps ?

BONHOURS Pierre
15ans

CHIRON Thibault

6 ans

DUCARMES Gabin

3 ans

BARTHELEMY Sophie

4 ans

BERRIAT Théo

6 ans

FASSIN Nicolas

15 ans

ROGER Pauline

10ans

VIENNET Nicolas

6 ans

CHARREYRE Thibaut

6 ans

EYNAUD Coralie

4 ans

RAMIN Audrey

8 ans

TOURNEUX Robin

7 ans

SINTES Margot

2019

NOBILE Salomé

2018

LE CLERE Clémence

10 ans

FONTAINE Cyprien

2019

JOUBE Rémy

5 ans

BERTHELOT Clement

15 ans

APFEL Julien

13 ans

HOUEIX Briec

4 ans

LEPRINCE-VION Aline

12 ans

MOREL Thibault

10 ans

Êtes-vous en situation de handicap ?

OUI  **0 0 %**

NON  **22 100 %**

Souhaitez-vous prendre la solution de repas proposée (cf mail de convocation) ?

OUI  **14 63 %**

NON  **8 36 %**

Avez-vous un régime alimentaire spécifique ?

BONHOURS Pierre

Non

CHIRON Thibault

Non

DUCARMES Gabin

Non

BARTHELEMY Sophie

Non

BERRIAT Théo

Non

FASSIN Nicolas

Non

ROGER Pauline

Non

VIENNET Nicolas

Non

CHARREYRE Thibaut

non

EYNAUD Coralie

Je suis végétarienne

RAMIN Audrey

allergie aux fruits crus (pomme, poire, abricot, pêche, kiwi)

TOURNEUX Robin

Non

SINTES Margot

Non

NOBILE Salomé

Enceinte (pas de charcuterie, fromage non pasteurisé etc) Si trop compliqué je me débrouillerai pas de problème :)

LE CLERE Clémence

Non

FONTAINE Cyprien

Allergique au kiwi

JOUVE Rémy

Non

BERTHELOT Clement

Non

APFFEL Julien

non

HOUEIX Briec

Nonn

LEPRINCE-VION Aline

non

MOREL Thibault

non

Comment avez-vous connu la formation ?

BONHOURS Pierre

Pub

CHIRON Thibault

Déjà fait une autre formation avec Syntetic (croisé)

DUCARMES Gabin

En regardant sur le site, je regardais les formations proposées

BARTHELEMY Sophie

Par Clémence Bienaimé

BERRIAT Théo

Un ami qui l'a faite

FASSIN Nicolas

Les intervenants eux mêmes

ROGER Pauline

Bouche à oreille

VIENNET Nicolas

instagram

CHARREYRE Thibaut

Bouche à oreille

EYNAUD Coralie

Recherches perso et réseaux sociaux

RAMIN Audrey

Une collègue m'en a parlé, et m'a donné un flyer Syntetic

TOURNEUX Robin

- Formation déjà effectuée avec Syntetic (Lombalgie du sportif) - Réseau social : Clémence BIENAIME

SINTES Margot
Pierre Yves et la lombalgie via internet

NOBILE Salomé
Via Clémence

LE CLERE Clémence
Communication / Réseaux Soc.

FONTAINE Cyprien
Réputation

JOUVE Rémy
Sur la page instagram de Clémence il me semble

BERTHELOT Clement
Par un confrère

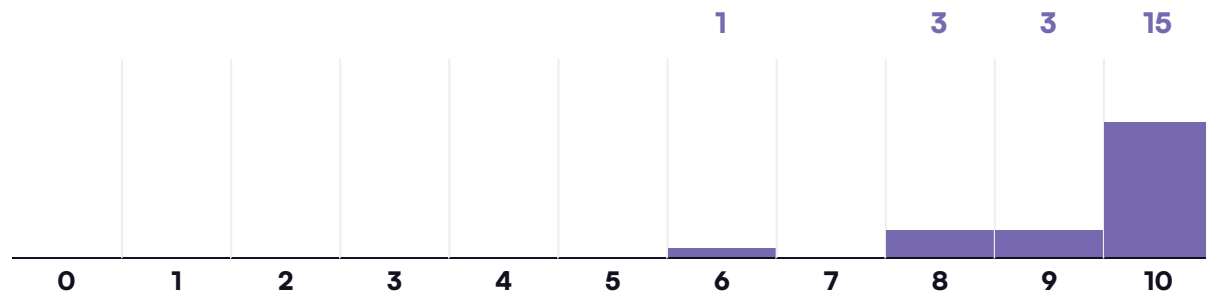
APFFEL Julien
je fais des formations chaque année

HOUEIX Briec
Réseau, collègues

LEPRINCE-VION Aline
instagram

MOREL Thibault
internet

Quel est votre degré de motivation concernant cette formation ?



Quels sont vos objectifs pour cette formation ?

BONHOURS Pierre

Trouver des applications pratiques

CHIRON Thibault

Approfondir l'épaule que je n'ai pas trop revue depuis l'école

DUCARMES Gabin

M'améliorer sur mes diagnostics (testing/ diagnostics différentiels). Proposer des traitements pertinents simple et efficace. Approfondir les critères de retour au sport

BARTHELEMY Sophie

Être plus directe et organisée dans mon bilan, être moins floue et plus ciblée sur les exercices proposés.

BERRIAT Théo

**Reprendre les bases des catégorisations et des outils diagnostic pour orienter le traitement
Spécificités de la PEC du sportif**

FASSIN Nicolas

Confronter ma pratique

ROGER Pauline

Apprendre à bilancer une épaule et apporter des clés dans le contexte sportif

VIENNET Nicolas

Etre à l'aise sur la prise en charge des patients sportifs atteints de douleurs d'épaules

CHARREYRE Thibaut

Apprendre à mieux prendre en charge les pathologies d'épaule

EYNAUD Coralie

**Améliorer l'évaluation du patient : tests de force, test spécifiques fiables et reproductibles
Optimiser ma prise en charge : proposer des exercices "utiles" pour le patient en terme de nombre de répétitions et de charge Critères de retour au sport et à la performance**

RAMIN Audrey

Améliorer mes connaissances et ma prise en charge de patients sportifs

TOURNEUX Robin

- Utiliser des méthodes d'évaluations plus standardisées - Améliorer le retour à l'activité sportive sans douleur

SINTES Margot

60% de mes patients viennent pour du membre sur, j'ai énormément progressé grâce à la formation de Germain et Azziz, mais il me manque le côté réhab

NOBILE Salomé

Revoir les bases + bilancer correctement et précisément La prévention Le RTP

LE CLERE Clémence

Améliorer ma prise en charge des épaules "sportives" sur le bilan et la rééducation.

FONTAINE Cyprien

En apprendre plus sur les pathologies liées au sport Être plus précis dans les diagnostics et la rééducation Apprendre les différents tests de RTS

JOUVE Rémy

Être plus carré au niveau bilan et PEC épaule chez les sportifs

BERTHELOT Clement

Mettre à jour mes connaissances sur l'épaule

APFFEL Julien

être plus pertinent sur mes rééducations d'épaule pour les patients sportifs, et connaître des tests de reprise de sport

HOUEIX Briec

Pousser plus loin la prise en charge de l'épaule dans la reathletisation

LEPRINCE-VION Aline

bilanter plus précisément exercices spécifiques adaptés

MOREL Thibault

diagnostic, exercices de rééducation, test pour retour au sport

Utilisez-vous régulièrement des méthodes d'évaluations ? Si oui, lesquelles (Dynamomètre, plate-forme de force, test standardisés, PROMS,...) ?

BONHOURS Pierre

Tests standardisés

CHIRON Thibault

Pas assez

DUCARMES Gabin

Oui. Dynamomètre depuis que nous l'avons au cabinet. Idem pour les plateformes de force. Néanmoins je les utilise beaucoup plus sur les MI et pas assez sur les MS.

BARTHELEMY Sophie

J'essaie d'inclure le dynamomètre dans mes bilans.

BERRIAT Théo

Dynamo, tests standardisés, échelles

FASSIN Nicolas
Dynamomètre

ROGER Pauline
Non

VIENNET Nicolas
Non

CHARREYRE Thibaut
thérapie manuelle

EYNAUD Coralie
tests fonctionnels

RAMIN Audrey
oui: tests standardisés

TOURNEUX Robin
- Non systématique et non complète : "tests K-start" mais non standardisés --> Orientés sur l'objectif du patient : mise en situation

SINTES Margot
test clinique principalement et modification de symptômes, mais dès qu'on parle de force c'est justement là où ça pêche de quantifier

NOBILE Salomé
Dynamo + plateforme (Kinvent)

LE CLERE Clémence
Dynamomètre Vald; Test RTS type S Starts

FONTAINE Cyprien
Dynamomètre, S STARTS

JOUVE Rémy
PROMs et tests triage douleurs épaule

BERTHELOT Clement
Tests standardisés

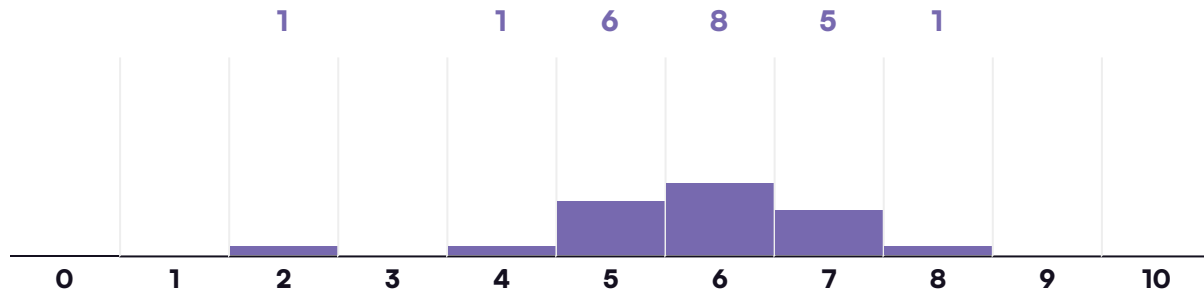
APFFEL Julien
dynamomètre, s-start, échelles fonctionnelles

HOUEIX Briec
Dynamo et plate de forme oui Test standardisé de l'épaule peu

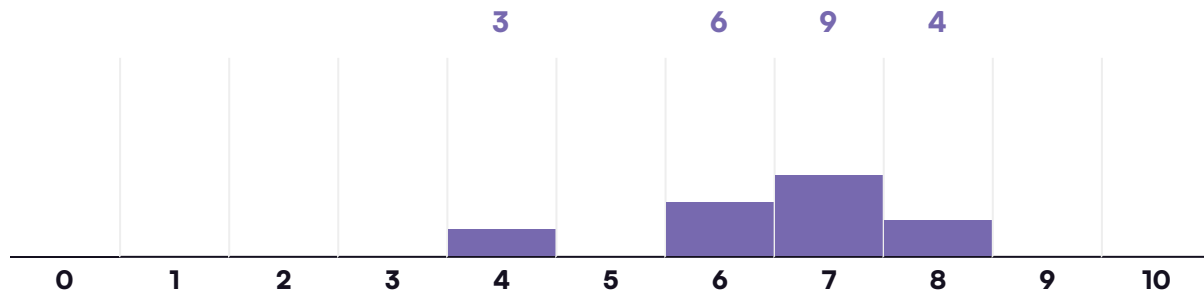
LEPRINCE-VION Aline
tests standardisés

MOREL Thibault
dynamomètre push, pull, PROMS

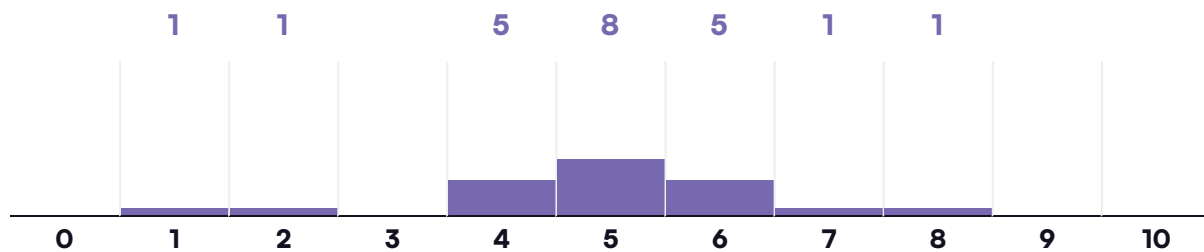
Évaluez vos compétences : Comprendre les différentes pathologies de l'épaule dans le sport, leur mode de survenue selon les demandes de l'activité pratiquée



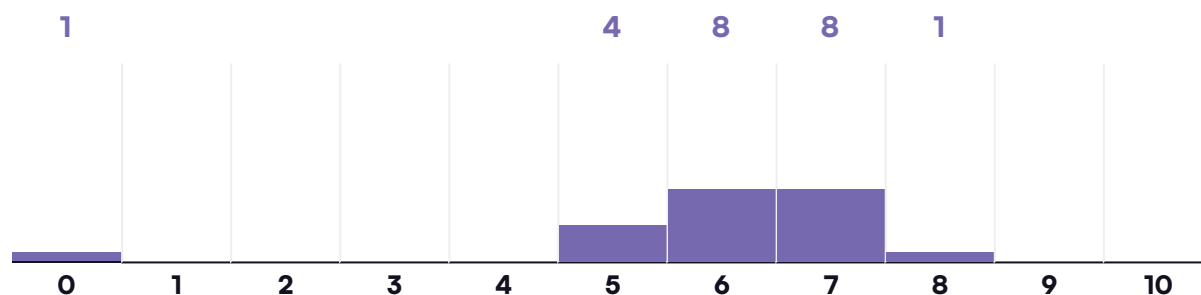
Évaluez vos compétences : Utiliser le raisonnement clinique pour optimiser le bilan et la prise en charge initiale



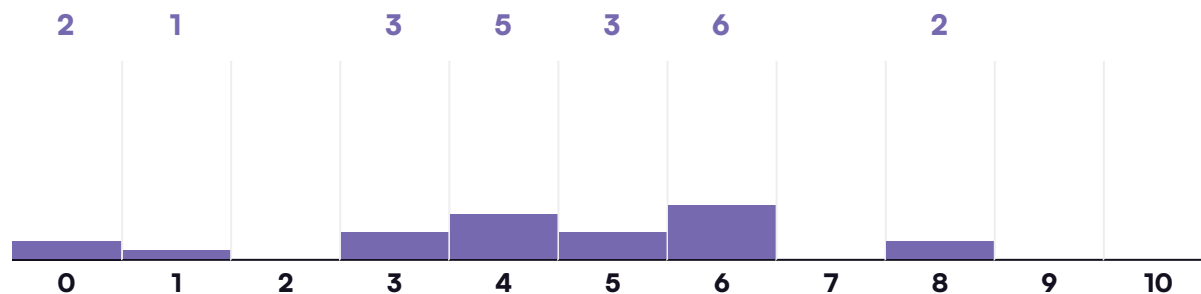
Évaluez vos compétences : Savoir réaliser une évaluation complète spécifique, fiable et reproductible (amplitude, force, tests, questionnaires,...)



Évaluez vos compétences : **Savoir utiliser des techniques et des exercices spécifiques, différentes modalités pour optimiser la prise en charge en rééducation et réathlétisation**



Évaluez vos compétences : **Utiliser des tests de performances fiables pour guider le retour au sport et à la performance**



Avez-vous des remarques ou des particularités concernant la logistique?

DUCARMES Gabin

Non

ROGER Pauline

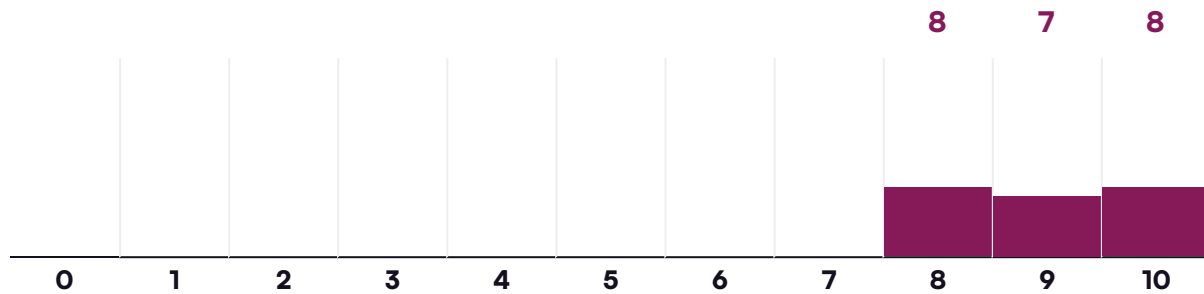
Non

LE CLERE Clémence

Non

ÉVALUATION À CHAUD POUR LES APPRENANTS


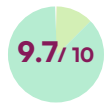
Évaluez de manière globale la formation :




Organisation de la formation




Êtes-vous satisfait de l'organisation globale ?



La durée de la formation vous a-t-elle semblé adaptée ?



Les moyens mis en œuvre sont-ils adaptés ?



Merci de préciser votre réponse :

GUIGNARD Tatiana

.

BONHOURS Pierre

Très bonne organisation

DUCARMES Gabin

Bonne organisation, bon lien entre la théorie et la pratique. L'accès à la salle de sport est pertinent pour mettre en lien ce qu'on a vu en théorie.

RAMIN Audrey

Un petit peu trop de théorie par rapport à la pratique à mon goût. Les vidéos pré-formation permettent de voir la théorie en amont, je trouve qu'il n'est pas nécessaire de passer autant de temps dessus en présentiel.

CHIRON Thibault

On voit beaucoup de chose en peu de temps ce qui est a la fois une qualité et à la fois parfois 'j'aurai aimé poussé plus loin quelques sujet

MOREL Thibault

La formation a été très bien traité et a répondu à mes attentes

CHARREYRE Thibaut

Organisation au top , comme d'habitude

TOURNEUX Robin

Cadre parfait pour travailler autour de l'épaule, aussi bien sur table qu'avec de la charge.

VIENNET Nicolas

Top

NOBILE Salomé

Très bien

LE CLERE Clémence

Lieu agréable et adapté pour théorie et pratique avec la muscu adjacente.

HOUEIX Briec

Pratique condensée que sur la fin de la formation

FASSIN Nicolas


Organisation qualitative !

Déroulement de la formation

10.0 / 10


L'intervenant était-il clair et dynamique ?

10.0 / 10




Les exercices et activités étaient-ils pertinents ?

10.0 / 10



L'intervenant a-t-il adapté la formation aux apprenants avec pédagogie ?

10.0/10



Merci de préciser votre réponse :

GUIGNARD Tatiana

.

BONHOURS Pierre

Pertinent et clair

DUCARMES Gabin

Bonne flexibilité des intervenants. Ils prenaient le temps de répondre aux questions et étaient dynamiques

CHIRON Thibault

Rien a dire c'était bien

MOREL Thibault

Les intervenants étaient très abordables et professionnels

TOURNEUX Robin

Interactions entre intervenants et apprenants, mise en application.

VIENNET Nicolas

Super

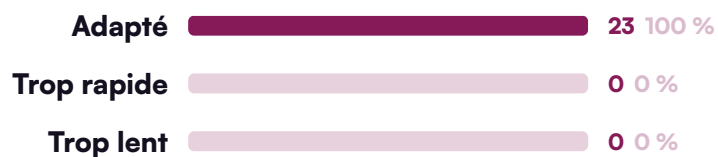
NOBILE Salomé

Très bien

FASSIN Nicolas

Des pointes de leurs domaine


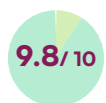
Le rythme de la formation était il ?




Contenu de la formation

9.7 / 10


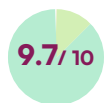
Avez-vous pu faire le tour de toutes les fonctionnalités visées par le programme ?



Le programme était-il adapté à vos besoins ?



Le support de formation étaient-ils clairs et utiles ?



Merci de préciser votre réponse :

GUIGNARD Tatiana

dommage d'avoir un support papier, ce n'est pas pratique si on veut y accéder facilement et de partout

BONHOURS Pierre

Parfait

DUCARMES Gabin

Parfait sur ce point rien à ajouter

JOUBE Rémy

Peut être parler rapidement des douleurs d'épaule d'origine cervicale

CHIRON Thibault

Tout bien

MOREL Thibault

Ça a répondu à mes attentes

CHARREYRE Thibault

J'avoue ne pas regarder du tout le polycop , et je me sera beaucoup du crayon et des notes . La parti avec les mesures aux dynamomètre est un peu longue (mais c'est un outil que je n'ai pas au cabinet), Il y a un peu trop de référence aux études de certaines pesonnes anglaises je pense que je ne connais pas et donc pas très objectivable pour moi .

TOURNEUX Robin

Support individuel avec les diapositives : nouveau thème en milieu de page perd un peu en clarté/catégorisation. ex : Screening épaules & cervicales en bas de page à gauche faisant que la section "borde" sur 2 pages, puis la page suivante Pathologie de surcharge.

VIENNET Nicolas

Complète

NOBILE Salomé

Très bien

LE CLERE Clémence

Quelques diapos qui ne rendent pas tout à fait bien sur le support de cours

EYNAUD Coralie

Pour des personnes ayant déjà fait des formations sur l'épaule la première matinée ressemblait plutôt à des rappels et aurait pu être accélérée


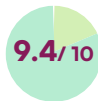
FASSIN Nicolas

Très poussé !


Efficacité de la formation

9.5 / 10

Cette formation améliore t-elle vos compétences ?



Ces nouvelles compétences vont-elles être applicables dans votre travail ?



Merci de préciser votre réponse :

GUIGNARD Tatiana

.

BONHOURS Pierre

Je connaissais déjà pas mal de chose sur l'épaule

DUCARMES Gabin

La majorité sera applicable. Il nécessite l'achat de matériel supplémentaires pour pouvoir tout reproduire

RAMIN Audrey

Pour raisons budgétaires, je ne peut obtenir le matériel utilisé lors de la formation comme le dynamomètre, les tests montrés étaient enrichissants mais je ne pourrais pas les mettre en place dans ma pratique, ce qui ne m'empêchera pas de m'en inspirer.

CHIRON Thibault

Je vois pas assez de sportif mais ceux que j'aurai oui ça sera utile ++

MOREL Thibault

Des bilans fonctionnels directement applicable en cabinet

CHARREYRE Thibaut

Oui les formations sont très applicables au cabinet , je recommande vivement

TOURNEUX Robin

Beaucoup. Pour se rapprocher de la pratique enseigner, la question se pose sur l'investissement de matériels connectés.

VIENNET Nicolas

Très concret

NOBILE Salomé

Très bien

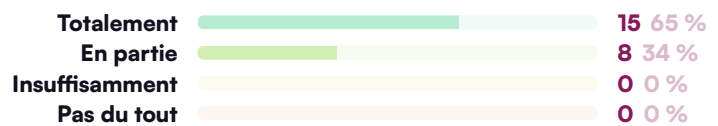
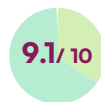
FASSIN Nicolas

Adapté

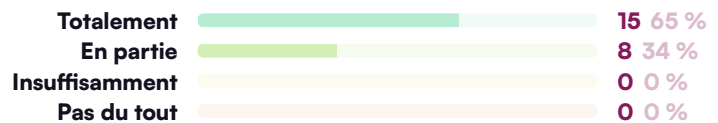
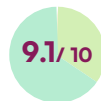
À ce jour, considérez-vous maîtriser les objectifs du programme ?



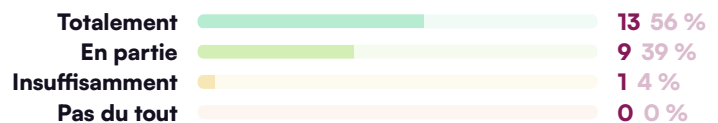
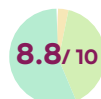
Comprendre les différentes pathologies de l'épaule dans le sport, leur mode de survenue selon les demandes de l'activité pratiquée




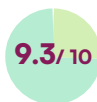
Utiliser le raisonnement clinique pour optimiser le bilan et la prise en charge initiale



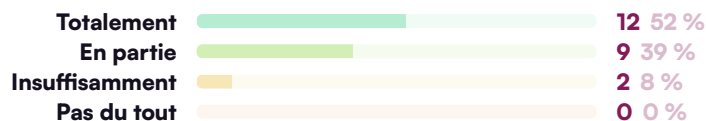
Savoir réaliser une évaluation complète spécifique, fiable et reproductible (amplitude, force, tests, questionnaires,...)



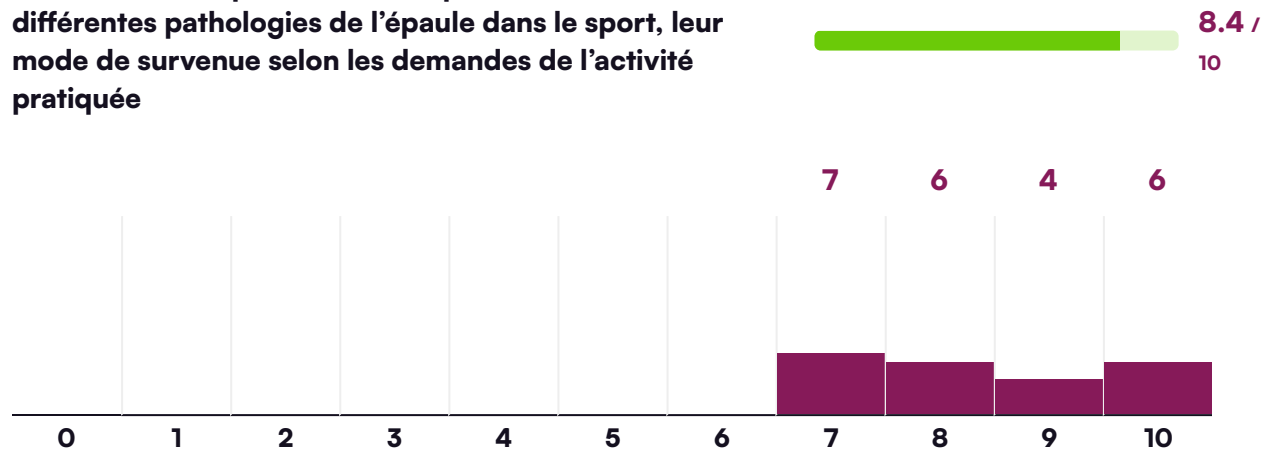
Savoir utiliser des techniques et des exercices spécifiques, différentes modalités pour optimiser la prise en charge en rééducation et réathlétisation



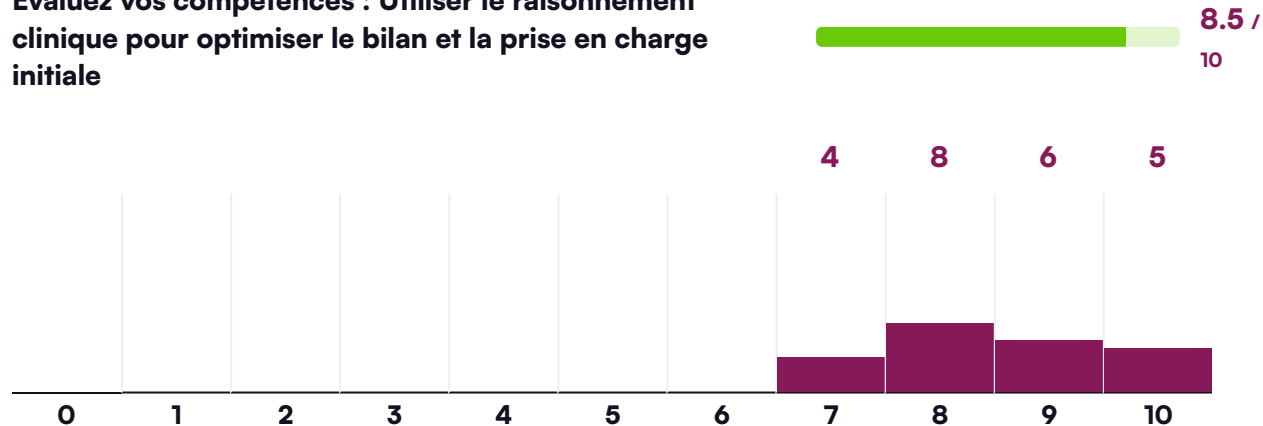
Utiliser des tests de performances fiables pour guider le retour au sport et à la performance



Évaluez vos compétences : Comprendre les différentes pathologies de l'épaule dans le sport, leur mode de survenue selon les demandes de l'activité pratiquée



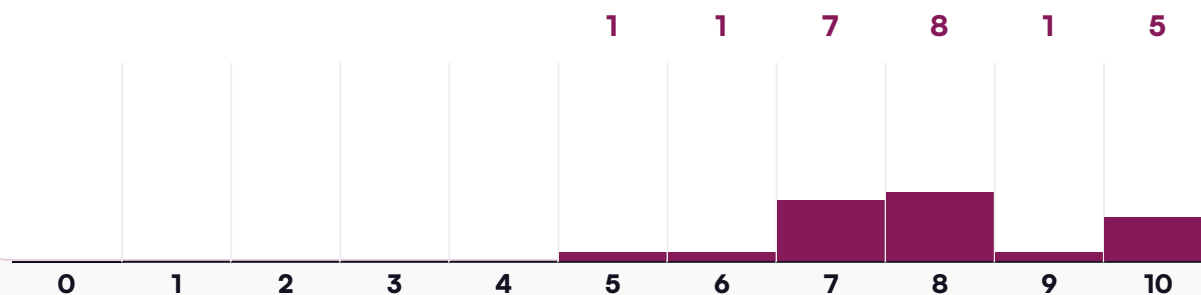
Évaluez vos compétences : Utiliser le raisonnement clinique pour optimiser le bilan et la prise en charge initiale



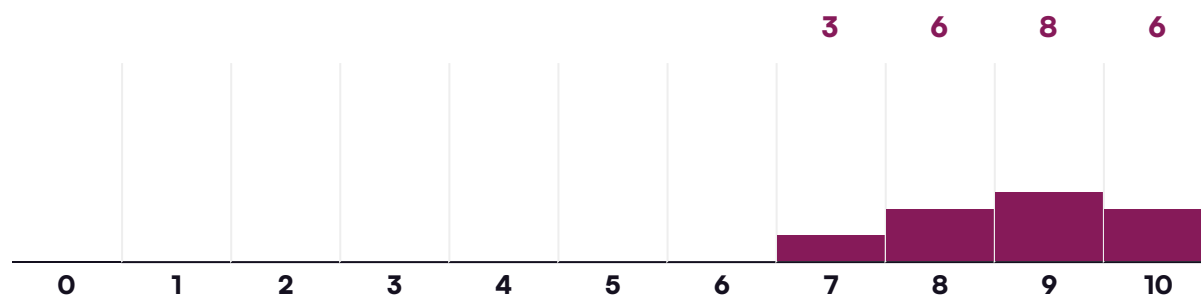
Évaluez vos compétences : Savoir réaliser une évaluation complète spécifique, fiable et reproductible



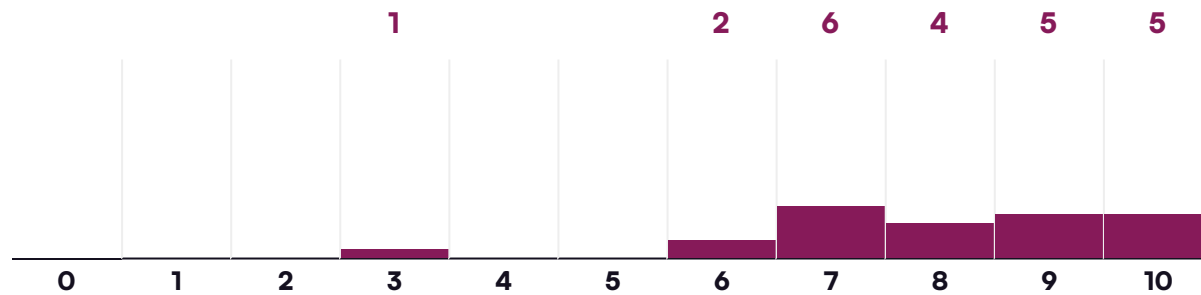
(amplitude, force, tests, questionnaires,...)



Évaluez vos compétences : Savoir utiliser des techniques et des exercices spécifiques, différentes modalités pour optimiser la prise en charge en rééducation et réathlétisation



Évaluez vos compétences : Utiliser des tests de performances fiables pour guider le retour au sport et à la performance



Recommanderiez vous cette formation ?

Oui 23 100 %

Non  00%

Quels sont les points forts de cette formation ?

GUIGNARD Tatiana

ebp, formateurs accessibles, pratique

BONHOURE Pierre

Très pratique

DUCARMES Gabin

Bonne pertinence de la théorie et de la pratique. Pas de superflue. Intervenants dynamiques. Bonne Organisation

ROGER Pauline

La mise en pratique et le support très clair

JOUVE Rémy

L'expérience des formateurs

CHIRON Thibault

Tres bons intervenants

MOREL Thibault

Bilan fonctionnels, test validés et reproductibles

SINTES Margot

2 intervenants c'est vraiment une force, et avoir accès à une salle c'est vraiment chouette pour tester les exos !!

CHARREYRE Thibaut

De bon intervenants très spécialisés dans le domaine et un panel de raisonnement, manipulation et exercices bien utilisable au cabinet

TOURNEUX Robin

Formation enseignée par 2 kinés qui transmettent leur expérience terrain tout en s'appuyant sur les données scientifiques. Cadre de qualité.

VIENNET Nicolas

Le côté concret de la formation

BARTHELEMY Sophie

Le programme est très bien réparti sur les 2 jours de formation. Les explications sont simples et directement applicables à notre quotidien en cabinet. On a un vrai échange avec les formateurs.

NOBILE Salomé

Avoir 2 formateurs Mix pratique théorique idéal

LE CLERE Clémence

Théorie et pratique à la fois, pas de revue des tests "classiques" habituellement vus dans les formations Abord du bilan et raisonnement clinique avec des tests et mesures simples, Partie théorique en e-learning Intervenants abordables et dispos

LEPRINCE-VION Aline

Pertinence

HOUEIX Briec

Correspond aux attentes

BERRIAT Théo

Basé sur les données scientifiques et apport de l'expérience des formateurs

EYNAUD Coralie

Formation sourcée, basée sur des preuves, à jour sur la littérature Clarté des explications des intervenants

FASSIN Nicolas

La qualité

Quels sont les points faibles de cette formation ?

GUIGNARD Tatiana

.

BONHOURS Pierre

Très spécifique au sport de haut niveau

DUCARMES Gabin

Je n'en vois pas particulièrement

CHIRON Thibault

Comme dit plus haut on voit beaucoup de chose parfois un peu en surface mais c'est aussi une qualité car on balaie un large spectre de patho

MOREL Thibault

Auxun

SINTES Margot

Peut être le fil conducteur où le bilan est un peu dans tous les sens. Je m'excuse de comparer et en plus c'est incomparable, mais je le fais pour être plus claire : j'ai fait la formation d'Aziz et Germain, et on a un fil conducteur à la fin de qui permet de tester et se faire la main. Peut être le structurer un peu plus ? ... J'espère que c'est clair, la formation était top et a répondu à mes attentes, je cherchais le côté réathlé qui pour le coup me manquait complètement avec EBP Pratique ! Merci

CHARREYRE Thibaut

Un peu trop de référence aux études scientifiques sur certains points

VIENNET Nicolas

Trop forts

BARTHELEMY Sophie

Peut être faire un rappel synthétique à la fin du 1er jour sur tout ce qu'on a vu concernant le bilan.

NOBILE Salomé

pour moi aucun

LEPRINCE-VION Aline

Matériel nécessaire

HOUEIX Briec

Répartition des périodes d'apprentissage et de pratique

FASSIN Nicolas

Pas assez longue

Autres remarques ou suggestions

GUIGNARD Tatiana

.

BONHOURS Pierre

Aucune

CHIRON Thibault

Tres bien je recommande

SINTES Margot

A bientôt :)

NOBILE Salomé

non

HOUËIX Briec

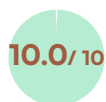
Merci pour cette formation de qualité !

QUESTIONNAIRE POUR LES INTERVENANTS

Le groupe et l'organisation de la formation

10.0 / 10

Les conditions matérielles étaient adaptées ?



Totalement	2	100 %
En partie	0	0 %
Insuffisamment	0	0 %
Pas du tout	0	0 %

Le groupe d'apprenant était adapté (taille, niveau...) ?



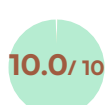
Totalement	2	100 %
En partie	0	0 %
Insuffisamment	0	0 %
Pas du tout	0	0 %

La coordination et logistique se sont-elles bien passées ?



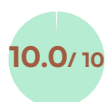
Totalement	2	100 %
En partie	0	0 %
Insuffisamment	0	0 %
Pas du tout	0	0 %

Le niveau et objectifs des apprenants présents correspondaient-ils à vos attentes ?



Totalement	2	100 %
En partie	0	0 %
Insuffisamment	0	0 %
Pas du tout	0	0 %

La participation et interactions des stagiaires étaient-ils satisfaisantes ?



Totalement	2	100 %
En partie	0	0 %
Insuffisamment	0	0 %
Pas du tout	0	0 %

Succès de la formation

9.6 / 10

Selon vous les apprenants ont-ils acquis le niveau de connaissances visé par la formation ?



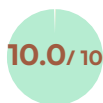
Totalement	1	50 %
En partie	1	50 %
Insuffisamment	0	0 %
Pas du tout	0	0 %

Pensez-vous que les stagiaires ont apprécié la formation ?



Totalement	2	100 %
En partie	0	0 %
Insuffisamment	0	0 %
Pas du tout	0	0 %

Avez-vous atteint vos objectifs en termes d'animation ?



Totalement	2	100 %
En partie	0	0 %
Insuffisamment	0	0 %
Pas du tout	0	0 %

Avez-vous rencontré des difficultés quelconques lors de la formation ?

Non RAS

Avez-vous des suggestions d'amélioration ?

Cacahuètes ?

Votre opinion générale sur cette session de formation et vos remarques diverses

Toujours un plaisir de travailler avec cet organisme