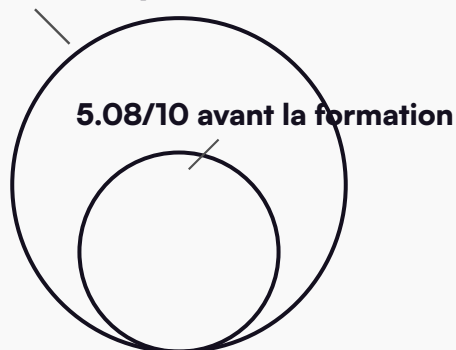


# Rapport qualité de la formation

Le coude douloureux - Décembre 2025

**9.8** / 10

8.44/10 après la formation



**+3.36** / 10

PROGRESSION DES COMPÉTENCES

ÉVALUATION À CHAUD POUR LES APPRENANTS 9.8

Évaluez de manière globale la formation : 9.4

Organisation de la formation 9.9

Déroulement de la formation 10.0

Contenu de la formation 9.9

Efficacité de la formation 9.5

## PROGRESSION SUR LES OBJECTIFS PÉDAGOGIQUES

Évaluez vos compétences Comprendre la physiopathologie complexe de l'épicondylalgie latérale

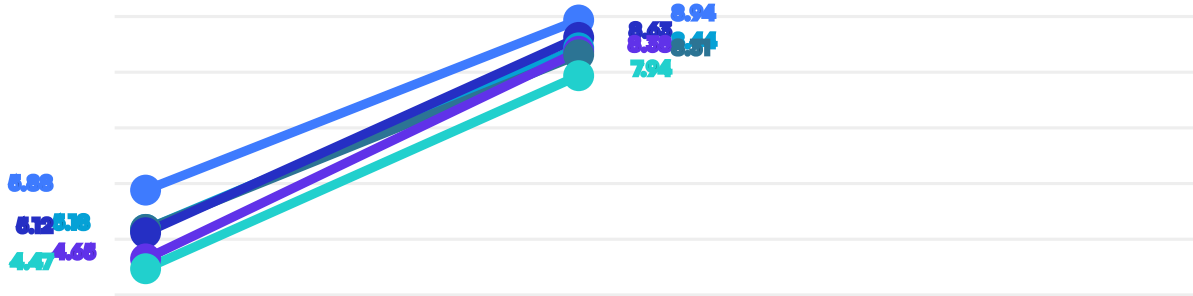
Évaluez vos compétences Etablir un protocole de rééducation combinant la thérapie manuelle, les exercices de rééducation et l'éducation thérapeutique basé sur les dernières recherches scientifiques

Évaluez vos compétences Savoir guider le patient dans son auto-rééducation, l'autonomiser, dispenser de l'éducation thérapeutique afin de prévenir la chronicisation

Évaluez vos compétences Savoir intégrer des techniques de thérapie manuelle et de prescription d'exercices du membre supérieur, du rachis, et neurodynamique dans le traitement en fonction de la présentation clinique du patient

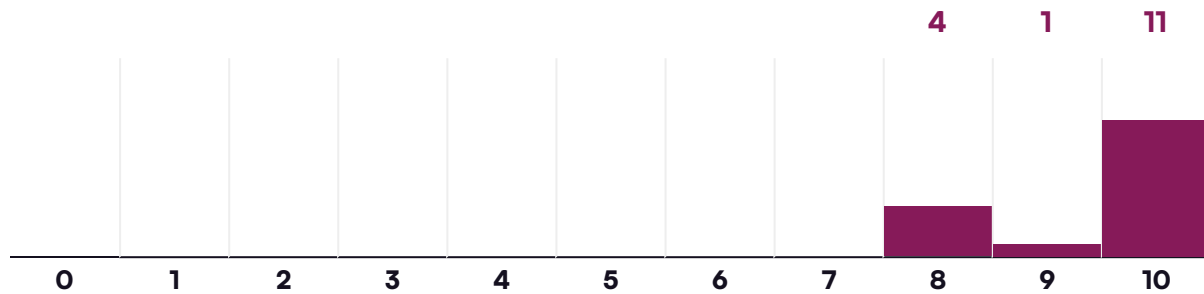
Évaluez vos compétences Savoir s'orienter vers un diagnostic différentiel de l'épicondylalgie latérale et savoir diagnostiquer et prendre en charge les autres douleurs du coude

Évaluez vos compétences Savoir établir un bilan précis afin d'optimiser la prise en charge et le suivi des pathologies du coude



# ÉVALUATION À CHAUD POUR LES APPRENANTS


Évaluez de manière globale la formation :




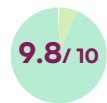
Organisation de la formation




Êtes-vous satisfait de l'organisation globale ?



La durée de la formation vous a-t-elle semblé adaptée ?



Les moyens mis en œuvre sont-ils adaptés ?



Merci de préciser votre réponse :

\*\*\*\*

Très bonne organisation et formation au top, merci, je reviendrai :)

\*\*\*\*

Les nouveaux locaux sont top!

\*\*\*\*

Formation complète, Locaux spacieux lumineux confortables Restaurant à proximité Pause café très bien Accueil impeccable

\*\*\*\*

**Des locaux très accueillant, un formateur très accessible et compétent. Des propositions de traitement qu'on peut facilement mettre en place au cabinet.**

\*\*\*\*

**J'ai particulièrement apprécié les cas cliniques qui ont été abordés tout au long de la formation.**

\*\*\*\*

**Structure bien adaptée et indication claires.**


\*\*\*\*

**Locaux adaptés Bon accueil**


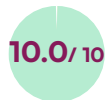
### Déroulement de la formation

**10.0 / 10**


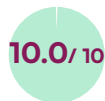
L'intervenant était-il clair et dynamique ?



Les exercices et activités étaient-ils pertinents ?



L'intervenant a-t-il adapté la formation aux apprenants avec pédagogie ?



### Merci de préciser votre réponse :

\*\*\*\*

**Contenu très complet, formateur dynamique, qui va à l'essentiel, efficace.**

\*\*\*\*

**Formateur compétant, intéressant, motivé et motivant, sympathique.**

\*\*\*\*

**Un cours très clair, illustré d'exemples pertinents. C'était parfait !**

\*\*\*\*

Énorme talent de pédagogie ! Il était excellent merci beaucoup !


\*\*\*\*

Intervenant très à l'écoute et pédagogue.

\*\*\*\*

Formateur interessant, explications claires


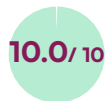
### Le rythme de la formation était il ?




### Contenu de la formation

9.9 / 10


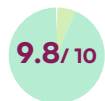
Avez-vous pu faire le tour de toutes les fonctionnalités visées par le programme ?



Le programme était-il adapté à vos besoins ?



Le support de formation étaient-ils clairs et utiles ?



### Merci de préciser votre réponse :

\*\*\*\*

J'aurai peut-être bien aimé un peu plus de pratique (parce que j'apprends mieux en faisant 😊)

\*\*\*\*

### Traumatologie et neurologie bien cibles


\*\*\*\*

### L'utilisation de l'échographie pour visualiser les différents plans


## Efficacité de la formation

 9.5 / 10

Cette formation améliore t-elle vos compétences ?



Ces nouvelles compétences vont-elles être applicables dans votre travail ?



## Merci de préciser votre réponse :

\*\*\*\*

### Bilan, exercices, coaching du patient


\*\*\*\*

### M'a permis de changer mon point de vue thérapeutique

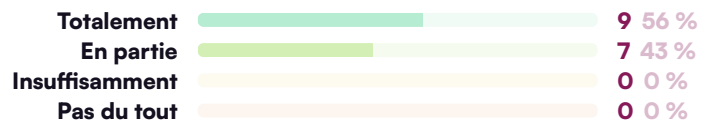
## À ce jour, considérez-vous maîtriser les objectifs du programme ?

 9.4 / 10


Comprendre la physiopathologie complexe de l'épicondylalgie latérale




Savoir établir un bilan précis afin d'optimiser la prise en charge et le suivi des pathologies du coudes




**Établir un protocole de rééducation combinant la thérapie manuelle, les exercices de rééducation et l'éducation thérapeutique basé sur les dernières recherches scientifiques**




**Savoir intégrer des techniques de thérapie manuelle et de prescription d'exercices du membre supérieur, du rachis, et neurodynamique dans le traitement en fonction de la présentation clinique du patient**



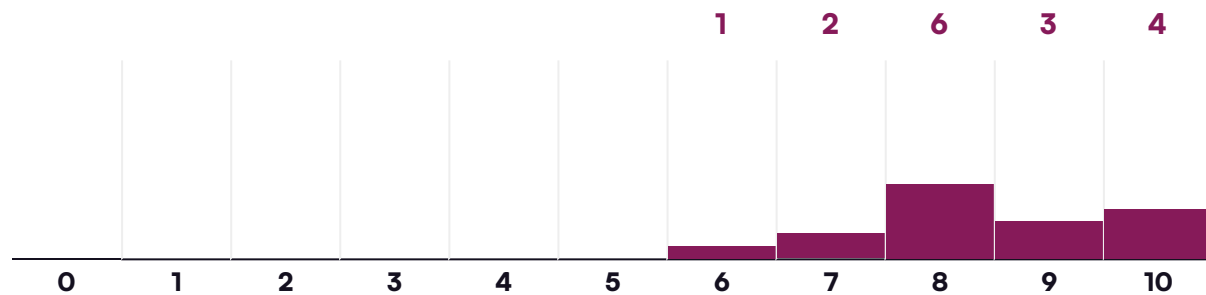
**Savoir guider le patient dans son auto-rééducation, l'autonomiser, dispenser de l'éducation thérapeutique afin de prévenir la chronicisation**



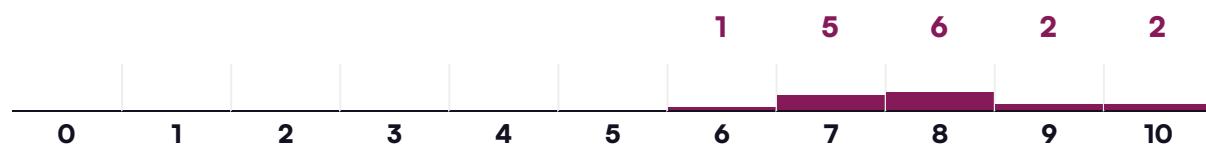
**Savoir s'orienter vers un diagnostic différentiel de l'épicondylalgie latérale et savoir diagnostiquer et prendre en charge les autres douleurs du coude**



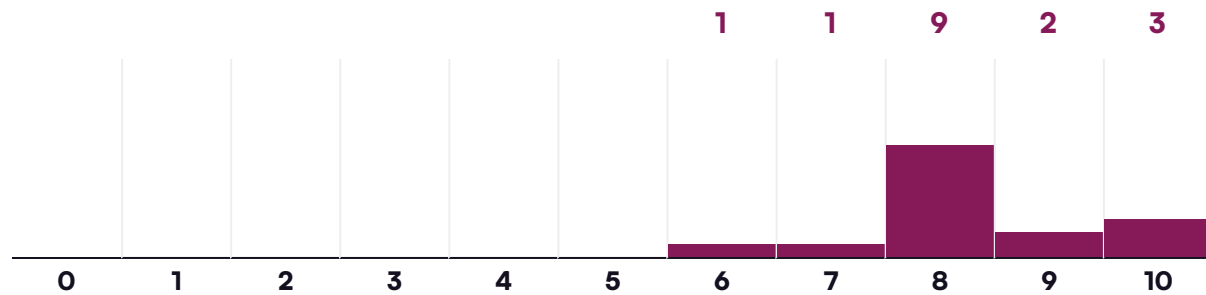
**Évaluez vos compétences : Comprendre la physiopathologie complexe de l'épicondylalgie latérale**



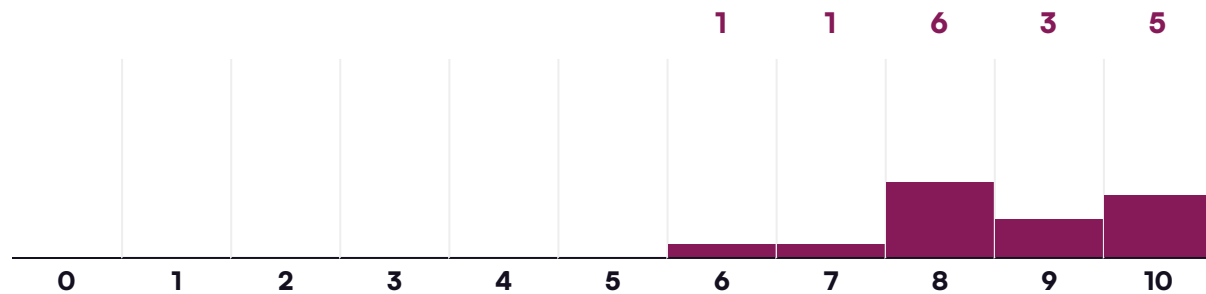
**Évaluez vos compétences : Savoir établir un bilan précis afin d'optimiser la prise en charge et le suivi des pathologies du coude**



Évaluez vos compétences : Etablir un protocole de rééducation combinant la thérapie manuelle, les exercices de rééducation et l'éducation thérapeutique basé sur les dernières recherches scientifiques

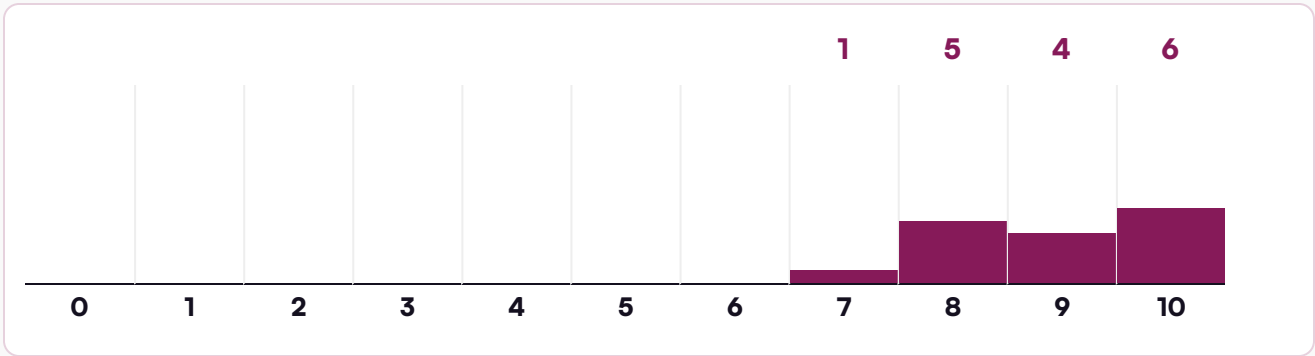


Évaluez vos compétences : Savoir intégrer des techniques de thérapie manuelle et de prescription d'exercices du membre supérieur, du rachis, et neurodynamique dans le traitement en fonction de la présentation clinique du patient

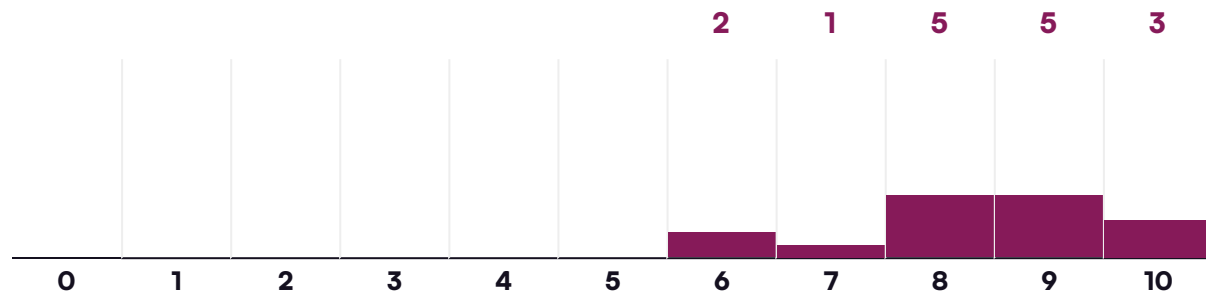


Évaluez vos compétences : Savoir guider le patient dans son auto-rééducation, l'autonomiser, dispenser de l'éducation thérapeutique afin de prévenir la chronicisation





Évaluez vos compétences : Savoir s'orienter vers un diagnostic différentiel de l'épicondylalgie latérale et savoir diagnostiquer et prendre en charge les autres douleurs du coude



Recommanderiez vous cette formation ?

Oui 16 100 %

Non 0 0 %

Quels sont les points forts de cette formation ?

\*\*\*\*

Physiopathologie, EBP, large éventail d'exercices et de techniques;

\*\*\*\*

Complète, intéressante, pratique

\*\*\*\*

Simple d'accès, Accessibilité de l'intervenant et facile à mettre en œuvre au cabinet

\*\*\*\*

**Formation adaptée à la pratique en libérale, sans avoir à investir dans du matériel coûteux. Le polycopié est adapté au raisonnement clinique. Formateur clair sur ce qui a été publié ou non.**

\*\*\*\*

**Le diagnostic différentiel et les techniques variées**

\*\*\*\*

**Le partage d'expérience concrète tirée de la pratique de l'enseignant. L'aspect très pragmatique de la formation.**

\*\*\*\*

**Pédagogie au top**

\*\*\*\*

**Formateur passionné**

### **Quels sont les points faibles de cette formation ?**

\*\*\*\*

**Il manque un peu de temps pour approfondir McKenzie et Mulligan.**

\*\*\*\*

**Compétences et savoir-faire à digérer et à intégrer au plus vite comme toutes les formations !!**

\*\*\*\*

**Il manque une mise en situation en pratique avec exercice de création de programme de rééducation au cab et prescription à domicile avec différents cas clinique**

\*\*\*\*

**À ce jour, Je ne vois pas comment on peut faire mieux :)**

### **Autres remarques ou suggestions**

\*\*\*\*

**Une approche sur les types d'opération chirurgicales et un retour d'expérience du kiné pourrait être intéressante (le tout dispensé par le kiné formateur) . Ce que l'on peut rencontrer comme type d'opération, les utilités, la rééducation plus spécifique, la méthode et le but opératoire. Sans y passer des heures dessus, ca pourrait être un bon complément. La formation pourrait peut être se faire sur une journée et demi voir une journée. Ce n'est pas forcément très dense et bcp de notions et de techniques utilisés sont possiblement déjà connus par les "stagiaires" (mulligan, mckenzie, jim cook, neurodynamique).**

\*\*\*\*

**C'était super !**

\*\*\*\*

**Cela pourrait être utile de nous transmettre directement une fiche bilan et les tests proposés.**

\*\*\*\*

**Ras**

\*\*\*\*

**Attention quand une formation se déroule dans la salle juste derrière on entend le formateur ce qui peut légèrement perturbé la nôtre.**

\*\*\*\*

**Peut-être proposé une feuille bilan que la praticien n'a plus qu'à pré remplir et en adéquation avec le raisonnement proposé lors de la formation.**

\*\*\*\*

**Merci d'être aux petits soins la formation est très confortable à suivre**