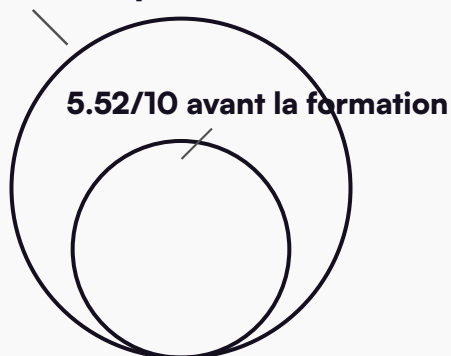


Rapport qualité de la formation

La cheville traumatique - Septembre 2025

9.8 / 10

8.58/10 après la formation



+3.06 / 10

PROGRESSION DES COMPÉTENCES

ÉVALUATION À CHAUD POUR LES APPRENANTS	9.8
Evaluez de manière globale la formation :	9.6
Organisation de la formation	9.7
Déroulement de la formation	10.0
Contenu de la formation	9.8
Efficacité de la formation	9.8

PROGRESSION SUR LES OBJECTIFS PÉDAGOGIQUES

Evaluez vos compétences Comprendre la complexité des mécanismes aboutissant à la situation d'instabilité chronique de cheville (concept de neuro-signature entre autre)

Evaluez vos compétences Comprendre les mécanismes lésionnels de l'entorse de cheville

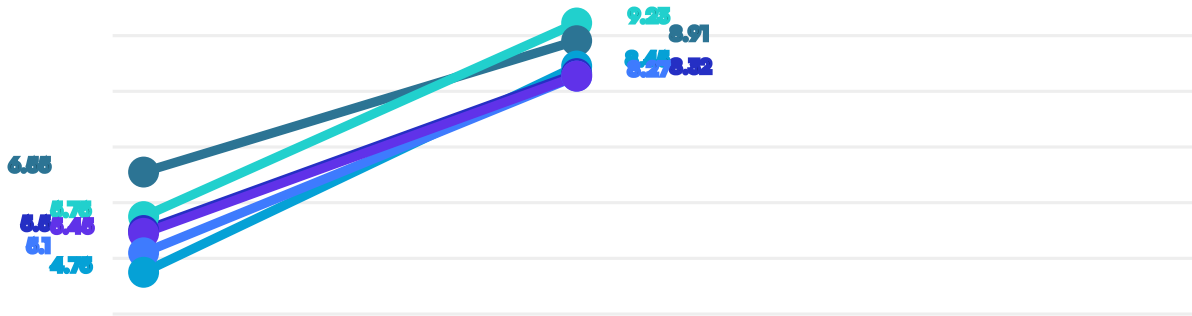
Evaluez vos compétences Identifier les besoins de chaque patient à travers un processus d'évaluation basé sur les preuves

Evaluez vos compétences Mener un bilan diagnostique précis des différentes atteintes capsulo-ligamentaires possibles au niveau de la cheville

Evaluez vos compétences Mettre en place une stratégie thérapeutique (hans-on & hands-off) adaptée à

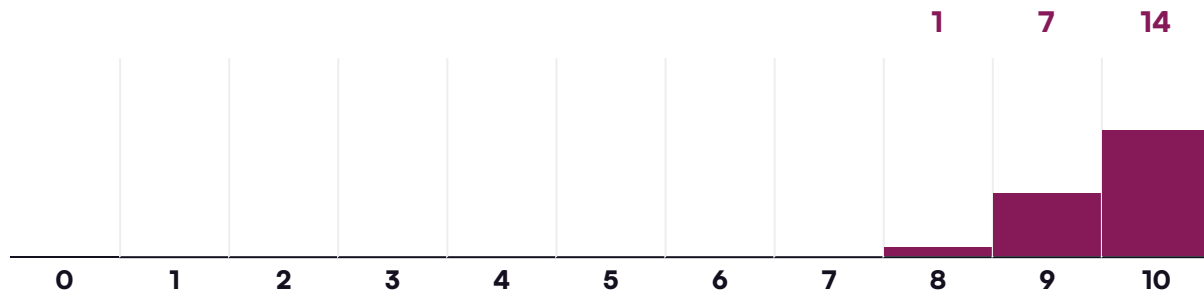
chaque cas de la phase aigue à la phase de retour au sport

Évaluez vos compétences Repérer cliniquement les drapeaux rouges dans le cadre d'une prise en charge en première intention et les orienter efficacement



ÉVALUATION À CHAUD POUR LES APPRENANTS


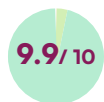
Évaluez de manière globale la formation :




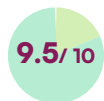
Organisation de la formation




Êtes-vous satisfait de l'organisation globale ?



La durée de la formation vous a-t-elle semblé adaptée ?



Les moyens mis en œuvre sont-ils adaptés ?



Merci de préciser votre réponse :

Très satisfait de l'organisation Peut être qu'une journée de plus aurait pu être plus adapté afin de mieux aborder l'arbre décisionnel et pourquoi pas pratiquer un peu plus la partie rééducation

Je suis très satisfaite

Parfait

Formation au top, format sur 2 jours parfaitement adapté, dans des locaux très cool

Oui il y avait une bonne alternance entre partie théorique et pratique.

Déroulé un peu rapide parfois, difficile d'assimiler tous les concepts. Une formation sur 2,5 jours serait mieux, mais pas facile à mettre en place j'imagine !

On a toujours l'impression qu'il manque une petite heure à la fin et que le rythme s'accélère un peu.

Certains matériels manquant pour les démonstrations

J'apprécie que ce soit en semaine avec des horaires pas trop étendue, la localisation est top

Très bien


Informations claire, organisation top

3 jours de formation, avec exposition de cas cliniques, plus de démo pour le dynamo


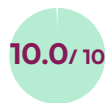
Déroulement de la formation

10.0 / 10


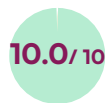
L'intervenant était-il clair et dynamique ?



Les exercices et activités étaient-ils pertinents ?



L'intervenant a-t-il adapté la formation aux apprenants avec pédagogie ?



Merci de préciser votre réponse :

Bonne alternance entre théorie et pratique. Bonnes interactions lors de la mise en pratique.

;

Parfait

Toujours un plaisir de se former avec Massamba, Romain était également au top

Oui leurs explications étaient très claires et on voyait qu'ils connaissaient parfaitement leur sujet

J'ai souvent le sentiment que les formations mettent du temps à rentrer dans le vif du sujet / le contenu (temps de présentation, des objectifs etc...) ce que j'ai aussi un peu ressenti ici mais ensuite j'ai trouvé ça très bien structuré et avec un rythme adapté

Très enrichissant d'avoir deux binômes comme formateur avec leur remarques propre à chacun

Top

Temps dédié à la pratique idéal

Le rythme de la formation était il ?

Adapté  **19 86 %**


Trop rapide  **3 13 %**

Trop lent  **0 0 %**


Contenu de la formation

 **9.8 / 10**


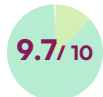
Avez-vous pu faire le tour de toutes les fonctionnalités visées par le programme ?



Le programme était-il adapté à vos besoins ?



Le support de formation étaient-ils clairs et utiles ?



Merci de préciser votre réponse :

J'ai beaucoup apprécié le polycopié qui est très clair avec toutes les informations nécessaires, eten couleur. L'accès digiforma avec toutes les ressources est top aussi. Évidemment, même si on a fait un bon tour de tout ce que je venais chercher à la formations, certaines notions méritent d'être développées mais les 2 j passent vite (comme les exercices d'équilibre et de double tâche)

Support de formation très clair.

Quelques slides sont masquées par le trop plein d'images (Parfait lors de la présentation mais un peu gênant sur le support papier /PDF)

Parfait

J'ai trouvé tout ce qu'il me manquait dans cette formation

Une belle piqûre de rappel sur l'ensemble de la prise en charge de l'entorse de cheville avec de nouvelles ouverture

Parfait ! Peut être le diapo est pas toujours adapté avec des infos qui se rajoute sur la diapo et donc le diapo initiale est plus lisible car superposition d'image, mais sinon c'est top


Support très claire et très utile

Manque certaines parties de textes cachées sur les diapo


Efficacité de la formation

9.8 / 10

Cette formation améliore t-elle vos compétences ?



Ces nouvelles compétences vont-elles être applicables dans votre travail ?



Merci de préciser votre réponse :

J'ai déjà utilisé de nombreuses notions, modifié ma manière de bilanter, et spécialisé ma rééducation en fonction de tout ça. C'est ce que je venais chercher

Parfait


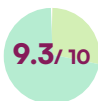
Il va falloir se replonger dedans et accepter ce temps d'adaptation et prendre le temps de revoir tout ça à froid mais avec le pdf on a toute les infos

C'est sur !

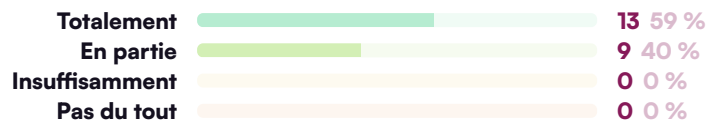
À ce jour, considérez-vous maîtriser les objectifs du programme ?

9.0 / 10


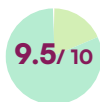
Comprendre les mécanismes lésionnels de l'entorse de cheville



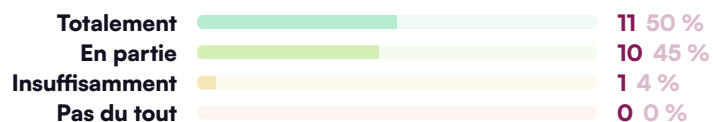
Comprendre la complexité des mécanismes aboutissant à la situation d'instabilité chronique de cheville (concept de neuro-signature entre autre)



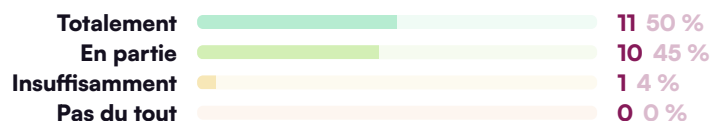
Repérer cliniquement les drapeaux rouges dans le cadre d'une prise en charge en première intention et les orienter efficacement



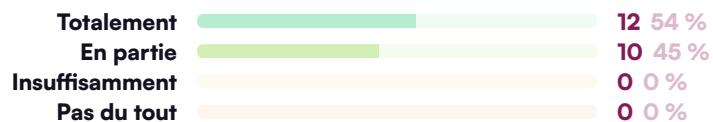
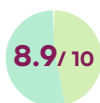
Mener un bilan diagnostique précis des différentes atteintes capsulo-ligamentaires possibles au niveau de la cheville



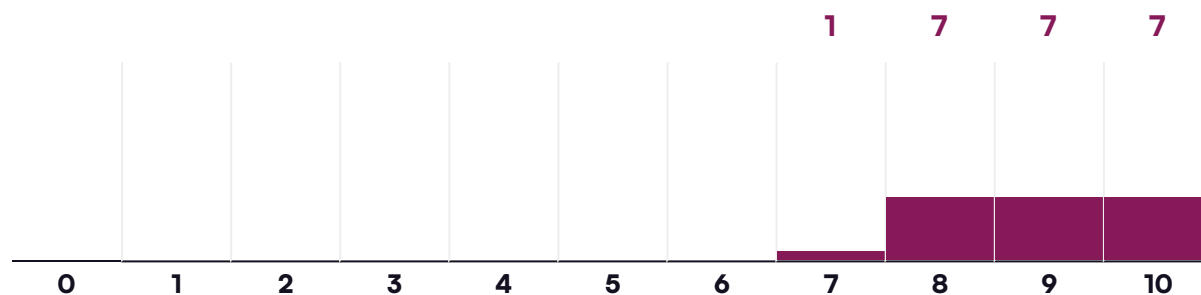
Identifier les besoins de chaque patient à travers un processus d'évaluation basé sur les preuves



Mettre en place une stratégie thérapeutique (hands-on & hands-off) adaptée à chaque cas de la phase aiguë à la phase de retour au sport

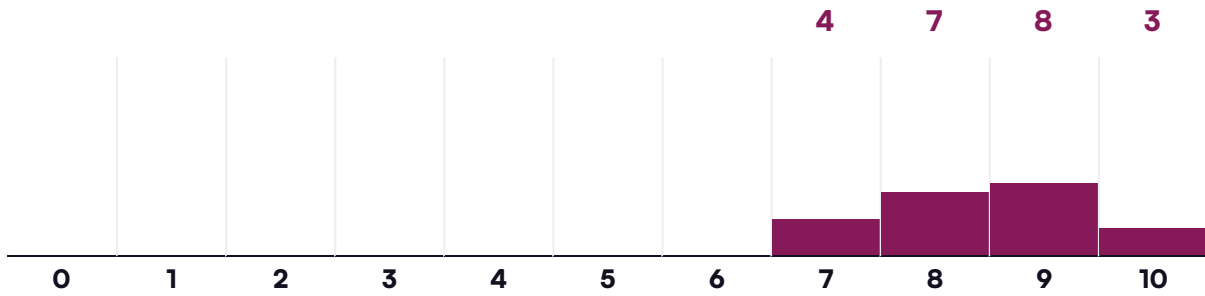


Évaluez vos compétences : Comprendre les mécanismes lésionnels de l'entorse de cheville

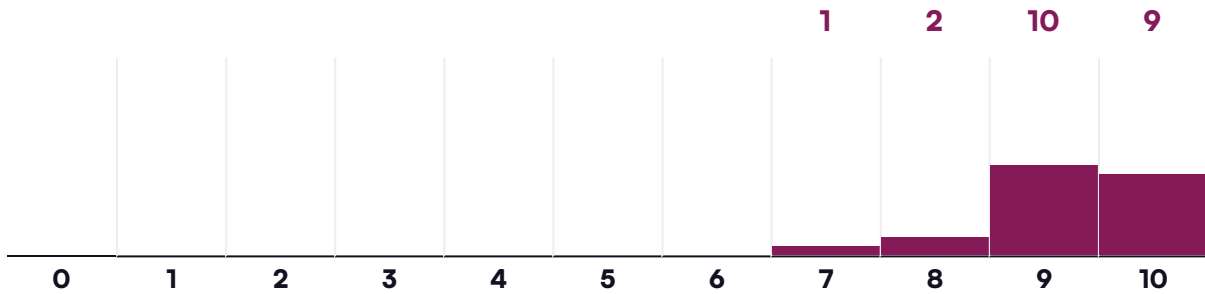


Évaluez vos compétences : Comprendre la complexité des mécanismes aboutissant à la situation d'instabilité chronique de cheville (concept de neuro-signature entre autre)

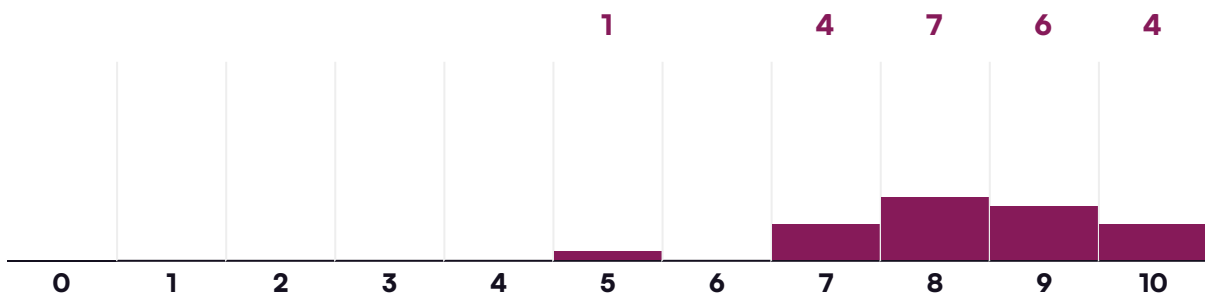




Évaluez vos compétences : Repérer cliniquement les drapeaux rouges dans le cadre d'une prise en charge en première intention et les orienter efficacement

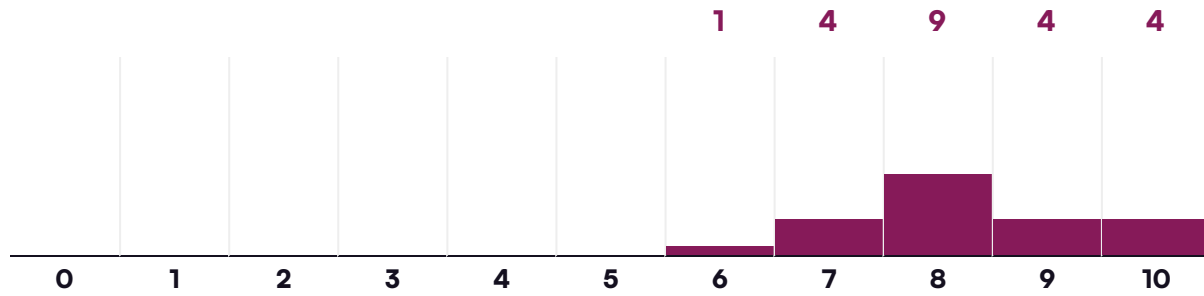


Évaluez vos compétences : Mener un bilan diagnostique précis des différentes atteintes capsulo-ligamentaires possibles au niveau de la cheville

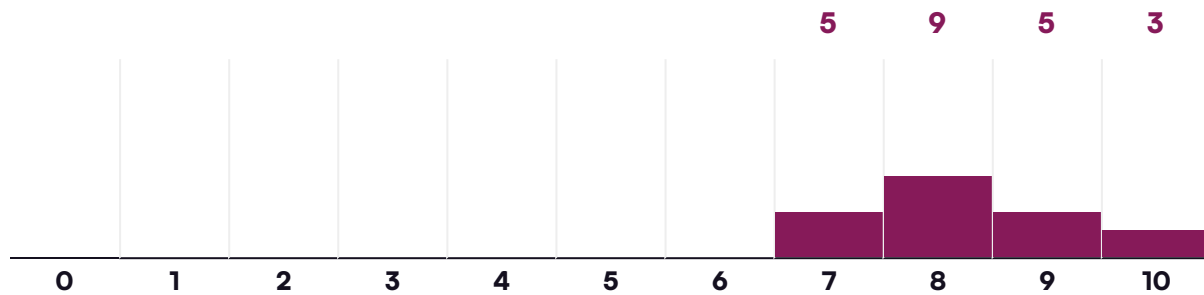


Évaluez vos compétences : Identifier les besoins de chaque patient à travers un processus d'évaluation basé sur les preuves





Évaluez vos compétences : Mettre en place une stratégie thérapeutique (hands-on & hands-off) adaptée à chaque cas de la phase aigue à la phase de retour au sport



Recommanderiez vous cette formation ?

Oui 22 100 %

Non 0 0 %

Quels sont les points forts de cette formation ?

Les intervenants

Deux formateurs avec une super dynamique et complémentaires

Bilan et pratique très clairs. Tout est directement adaptable au cabinet. Structuration du raisonnement très claire.

L'organisation et le matériel Le processus réflexif de la formation et du support de cours La disponibilité et la sympathie de l'équipe SYNETIC Des exemples concrets

Tout

Massamba et Romain ont une expérience clinique qui permet d'avoir un vrai retour sur nos questions.

contenu clair et précis avec des sources scientifiques et enrichi par l'expérience des formateurs dans leurs pratiques quotidiennes intervenants dynamiques application directe en cabinet

Formateurs et contenu de la formation

Clarté, preuve scientifique, expérience et disponibilité des formateurs

Formateurs dynamiques et bonne alternance de théorie/pratique. Arbre décisionnel pour nous aider dans nos prises en charge

Contenu très structuré et avec un contenu clair à mettre en place rapidement

L'expérience des formateurs. Tout le détail de chaque étape du traitement

Beau mélange de théorie et de pratique.

Temps dédié à la pratique notamment de la TM et l'algorithme proposer par Romain et Massamba un réel plus.

Précision des tests diagnostics, évaluation du patient, et bien cibler les objectifs de traitement

Clarté, répartition des parties, schéma récapitulatif, arbre décisionnel +++

Clarté ++

Quels sont les points faibles de cette formation ?

Je pourrais passer une semaine entière à étudier la cheville, 2 jours c'est trop court !

Aucun

aucun

Pas de points faibles à chaud ! J'ai besoin de retravailler sur le support de cours et de mettre en place ce qui a été vu.

Aucun

il serait intéressant d'avoir peut-être une demi-journée voir journée supplémentaire pour approfondir le sujet et faire l'étude de cas clinique??

Rythme un peu rapide

RAS

Énormément d'infos en deux jours, j'en sors dispersé mais ça devrait aller mieux quand j'aurais pris le temps de revoir ça tranquillement !!

Si il faut en citer un, peut être le diapo et sa mise en page mais sinon RAS.

Fiche bilan type ?

Autres remarques ou suggestions

Merci à tous les 3 ;)

J'ai adoré la formation, les formateurs sont très pédagogues, clairs. La formation répond vraiment à mes attentes.

Intervenants au top, très bonne interaction avec les apprenants.

Est-ce possible de laisser le choix de dire : "Je ne sais pas" plutôt que de forcer une réponse non connue dans le QCM de préformation.

RAS