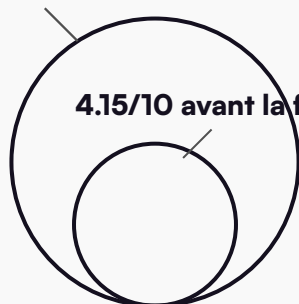


Rapport qualité de la formation

Concept Mulligan - Module 1 & 2 - 2025-2026

9.7 / 10

7.28/10 après la formation



+3.13 / 10

PROGRESSION DES COMPÉTENCES

ÉVALUATION À CHAUD POUR LES APPRENANTS **9.7**

Évaluez de manière globale la formation : **9.2**

Organisation de la formation **9.8**

Déroulement de la formation **9.9**

Contenu de la formation **9.4**

Efficacité de la formation **9.7**

Qualité de la traduction : **10.0**

PROGRESSION SUR LES OBJECTIFS PÉDAGOGIQUES

Évaluez vos compétences Comprendre le principe de base du Concept Mulligan

Évaluez vos compétences Connaître la littérature scientifique spécifique au Concept Mulligan

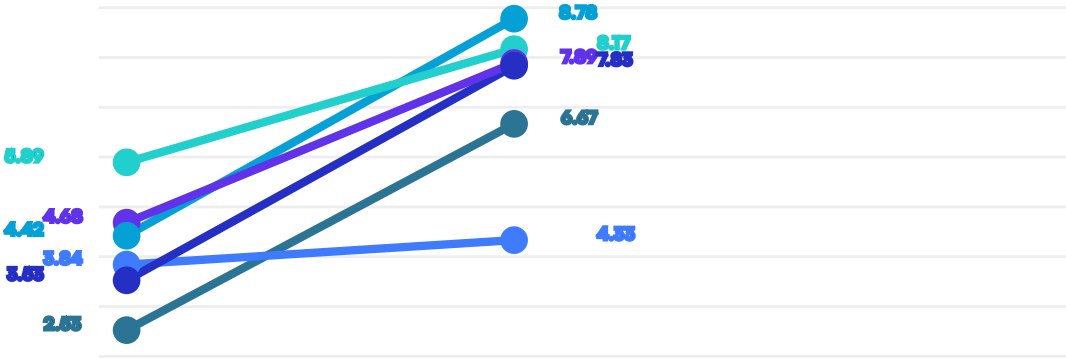
Évaluez vos compétences Intégrer les techniques Mulligan à son bagage thérapeutique dans la prise en charge des pathologies du membre inférieur

Évaluez vos compétences Intégrer les techniques Mulligan à son bagage thérapeutique dans la prise en charge des pathologies du membre supérieur et du rachis cervical

Évaluez vos compétences Maitriser les techniques de Tape

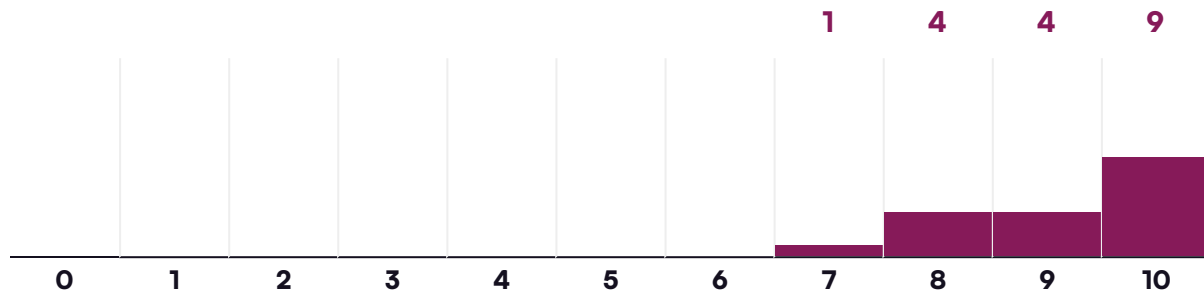
Évaluez vos compétences Être capable de sélectionner les bons exercices d'auto-traitement et de les

expliquer au patient



ÉVALUATION À CHAUD POUR LES APPRENANTS


Évaluez de manière globale la formation :




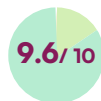
Organisation de la formation




Êtes-vous satisfait de l'organisation globale ?



La durée de la formation vous a-t-elle semblé adaptée ?



Les moyens mis en œuvre sont-ils adaptés ?



Merci de préciser votre réponse :

Bien accueilli, formateur de qualité qui prend le temps d'expliquer avec une traductrice au top

Bonjour, on perd un peu de temps avec la traduction. Mais très heureuse d'avoir pu profiter du savoir d'une personne si qualifiée...donc c'est donnant donnant 😊

Très bonne organisation . Ponctualité. Belle salle de cours .

C'était top !

Très bonne formation. Bonne équilibre théorie, pratique. Intervenant de qualité. Les 3 jours sont confortables pour le module 1.

J'aurais avoir encore un peu plus de temps de formation

Déroulement de la formation

9.9 / 10

L'intervenant était-il clair et dynamique ?



Totalement	17	94 %
En partie	1	5 %
Insuffisamment	0	0 %
Pas du tout	0	0 %

Les exercices et activités étaient-ils pertinents ?



Totalement	17	94 %
En partie	1	5 %
Insuffisamment	0	0 %
Pas du tout	0	0 %

L'intervenant a-t-il adapté la formation aux apprenants avec pédagogie ?



Totalement	17	94 %
En partie	1	5 %
Insuffisamment	0	0 %
Pas du tout	0	0 %

Merci de préciser votre réponse :

Parfait et grâce à Aude aussi, bravo


Formateur très pédagogue ,prenant le temps de bien s'exprimer ,disponible pour les participants .

Explications des techniques très claires J'aurais aimé plus de lien avec de vrais cas cliniques / un peu plus de raisonnement clinique concret / plus de temps de pratique en groupe avec un peu de réflexion (la formation a fini bcp plus tôt que prévu (malgré les 30min supplémentaires du matin), cela aurait pu être fait sur 1h pour revoir et appliquer les techniques des premiers jours par ex, ce qui a un intérêt pédagogique ++

Trop de va et vient entre les différentes régions anatomiques. Commencer par le doigt est une nécessité pour comprendre le concept. Par contre, revenir sur les cervicales entre chaque région (sans doute pour les protéger) m'a paru peu pertinent. J'aurais préféré (peu être à tort) faire une grosse partie cervicales en expliquant pourquoi faire tel ou tel technique (en les faisant à la suite), plutôt que de se remémorer à quoi servait la technique précédente.

Très bon formateur, clair dans ses explications et les mises en pratique. Cela pourrait être intéressant de passer un peu plus de temps sur la pratique de certaines techniques, notamment pour les cervicales.


Le rythme de la formation était-il ?




Contenu de la formation

9.4 / 10


Avez-vous pu faire le tour de toutes les fonctionnalités visées par le programme ?



Le programme était-il adapté à vos besoins ?



Le support de formation étaient-ils clairs et utiles ?



Merci de préciser votre réponse :

Contenu en adéquation avec le programme ,rien à redire.

au lieu d'avoir le petit livre bleu, il pourrait être intéressant d'avoir une version plus importante traduite, comme celle donné lors des cours fait en allemand

Le format est un peu trop à l'ancienne il me semble, "je montre un éventail de techniques, vous les appliquez", avec pas assez de réflexion demandées du côté des participants, mais c'est un problème inhérent aux cursus courts de TMO "d'avant". On voit que le formateur a comme priorité de montrer ces techniques et c'est normal, et élude assez les questions cliniques qui pourraient prendre du temps et des réponses plus nuancées/cliniques. Evidemment, les background des participants étant très variés, cela ne rend pas la tâche facile en amont pour construire un cours, j'en ai bien conscience. Cette remarque est pour le concept Maitland, l'organisation de Syntetic formation est top.

Plus de descriptions dans le ppt.

Très bien.


J'aurais aimé avoir un petit résumé des techniques vues la demi journée d'avant, et avoir un peu plus d'éléments d'auto-traitement. Et sinon, j'aurais aimé avoir aussi le support en fichier pdf

Le support est très bien mais pourrait parfois être un peu plus exhaustif.


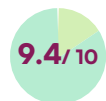
Efficacité de la formation

 9.7 / 10

Cette formation améliore t-elle vos compétences ?



Ces nouvelles compétences vont-elles être applicables dans votre travail ?




Merci de préciser votre réponse :

Le concept va je l'espère améliorer ma pratique ,en tout cas ,cela apparaît très intéressant .

Va modifié positivement la façon dont j'abordais le dosage des techniques manuelles Les techniques sont applicables dès le lundi au cabinet et font participer le patient à 100% ce qui est vraiment le gros avantage du concept Maitland.

Oui, cette formation est très pratique, semble actuelle et compatible avec d'autres éléments de mes traitements. J'imagine que les techniques vues vont bien s'intégrer à ma pratique en cabinet.

Qualité de la traduction :



Merci de préciser votre réponse :

Parfait, je dirais même parfaite 👍

Très bonne formation ,chez qui ve se perfectionner en thérapie manuelle.

Rien à rajouter mise à part merci à Aude !

Traductrice très fluide et efficace, bravo

Traduction au top, le fait qu'elle ai fait la formation permet d'avoir une traduction vraiment en lien avec les techniques et pas seulement mot à mot

Merci Aude !


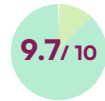
La traduction était très bonne, fluide.

Parfait

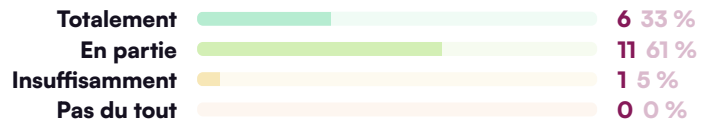
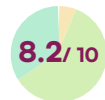
À ce jour, considérez-vous maîtriser les objectifs du programme ?



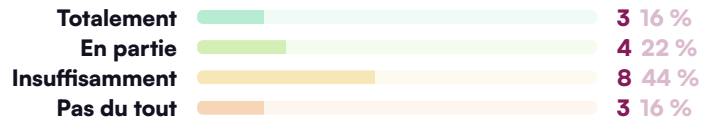
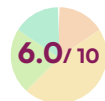
Comprendre le principe de base du Concept Mulligan



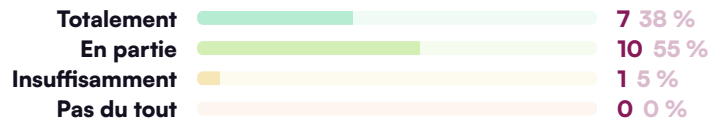
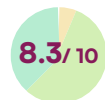
Intégrer les techniques Mulligan à son bagage thérapeutique dans la prise en charge des pathologies du membre supérieur et du rachis cervical



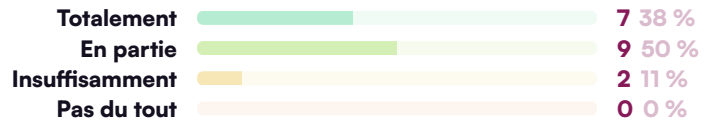
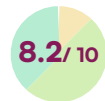
Intégrer les techniques Mulligan à son bagage thérapeutique dans la prise en charge des pathologies du membre inférieur



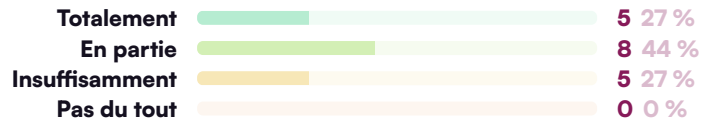
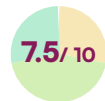
Maîtriser les techniques de Tape



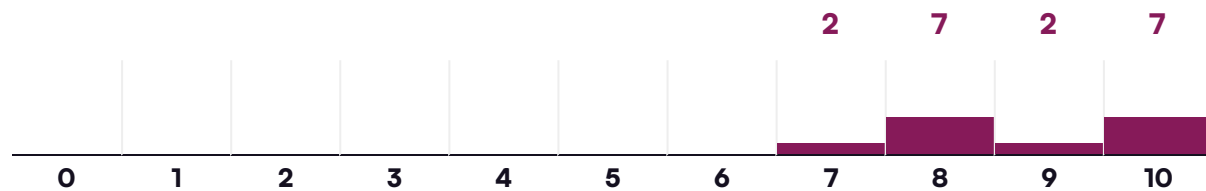
Être capable de sélectionner les bons exercices d'auto-traitement et de les expliquer au patient



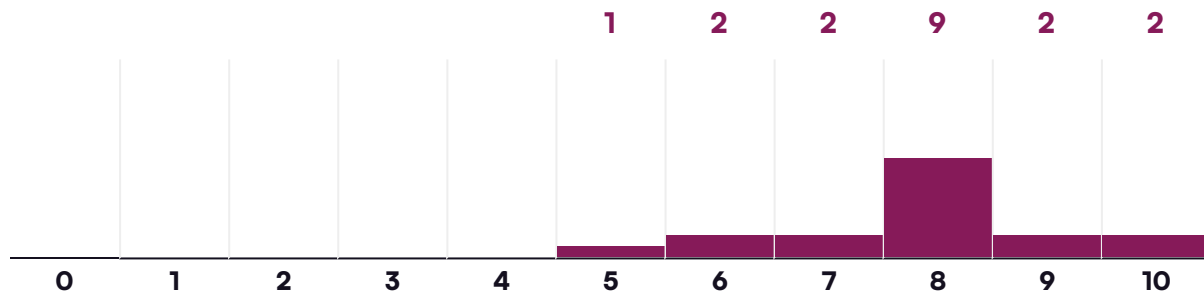
Connaître la littérature scientifique spécifique au Concept Mulligan



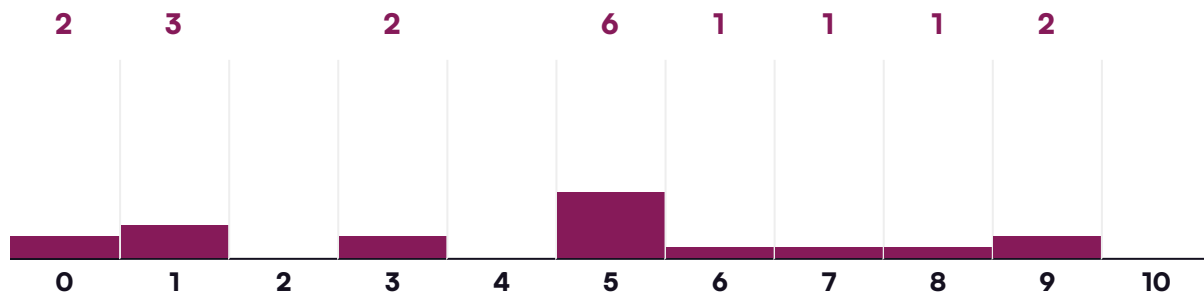
Évaluez vos compétences : Comprendre le principe de base du Concept Mulligan



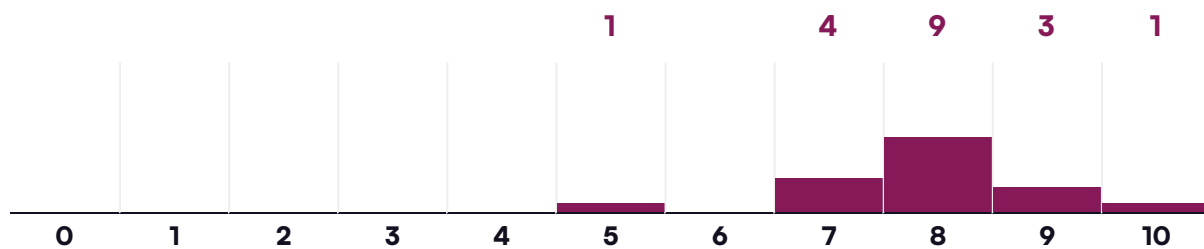
Évaluez vos compétences : Intégrer les techniques Mulligan à son bagage thérapeutique dans la prise en charge des pathologies du membre supérieur et du rachis cervical



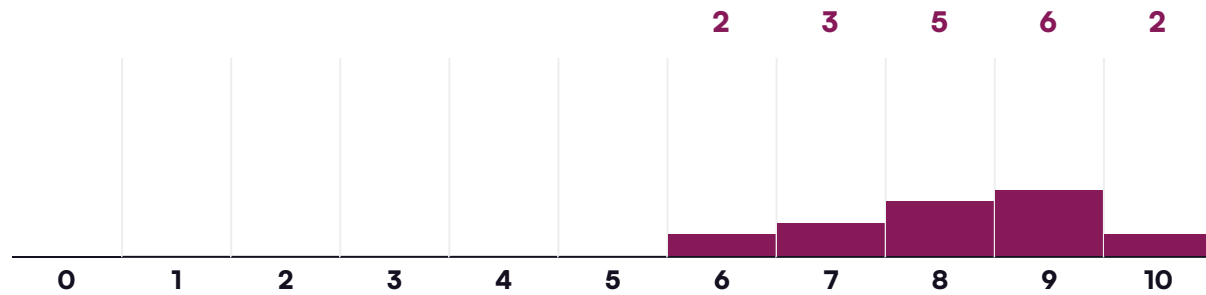
Évaluez vos compétences : Intégrer les techniques Mulligan à son bagage thérapeutique dans la prise en charge des pathologies du membre inférieur



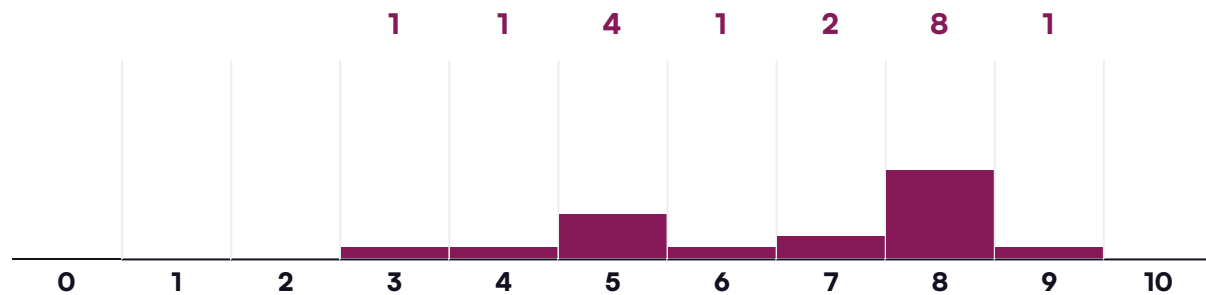
Évaluez vos compétences : Maitriser les techniques de Tape



Évaluez vos compétences : Être capable de sélectionner les bons exercices d'auto-traitement et de les expliquer au patient



Évaluez vos compétences : Connaître la littérature scientifique spécifique au Concept Mulligan



Recommanderiez vous cette formation ?

Oui 18 100 %

Non 0 0 %

Quels sont les points forts de cette formation ?

Bonne ambiance, concept clair et précis, approche simple de la TM

Formateur encore en pratique libéral, il connaît donc le terrain et en plus il est spécialiste dans son domaine, et fait parti de la recherche. C'est un professionnel impliqué au service du patient, et pas juste pour être le meilleur.

Techniques facilement applicables ,littérature scientifique qui soutient les techniques

La formation permet de mettre en pratique les techniques très rapidement

principe de base facile à comprendre, applicable tout de suite au cabinet. La traduction simultanée m'a permis d'avoir 2 fois l'explication et donc peut être une compréhension plus rapide du concept. Le fait d'alterner les cervicales et d'autres structures permet de mieux intégrer les techniques, d'être plus attentif et de mettre les cervicales un peu au repos :)

cf déjà dit

Dynamique, le formateur explique bien, dans un anglais assez basique (et je suis loin d'être très bon en anglais...). La traduction renforce en plus la compréhension.

Facile à mettre en place au cabinet

Il y a un bon équilibre théorie et pratique. Le formateur est très bon, et rend le concept Mulligan accessible.

La simplicité du langage technique utilisé, l'alternance entre pratique et théorie, la mise en œuvre possible rapidement.

Beaucoup de concret et de simplifications

Quels sont les points faibles de cette formation ?

RAS

Le temps pour la traduction (mm si Aude est super performante)

Honnêtement pas de point faible ,si ce n'est qu'elle demande de la pratique

le restau du samedi midi

idem, je me permet d'ajouter que vu le nombre de participants, il faudrait presque 2 formateurs/trices (ou un enseignant et un assistant en cours de formation enseignant par ex). Cela permettrait sans doute de corriger pas mal de points.

Le document avec presque uniquement des photos. Manque un peu de théorie.

Il n'y en a pas vraiment.

Autres remarques ou suggestions

Bravo.

Non.

Avoir le livre traduit aurait été un vrai +

je serais probablement la seule à faire la remarque: si il est possible de demander aux participants si certains préfèrent la version allemande ou anglaise du livre.

Merci pour la super organisation (et les 2kg en + grâce aux douceurs en profusion), pensez juste peut-être à donner quelques infos supplémentaires sur la localisation, le temps que vous ayez une signalétique adaptée :)

Rien à voir avec la formation mais plusieurs d'entre nous (ceux avec qui j'étais) ont été déçu par le dernier restaurant (samedi midi) comparé a celui du début de semaine.